



ФЕДЕРАЛЬНАЯ СЛУЖБА
ГОСУДАРСТВЕННОЙ СТАТИСТИКИ

Промышленное производство Сахалинской области



Январь-сентябрь 2023 года



ФЕДЕРАЛЬНАЯ СЛУЖБА
ГОСУДАРСТВЕННОЙ СТАТИСТИКИ

Промышленное производство Сахалинской области

Сахалинстат

Январь-сентябрь 2023 года

- 01 Производство важнейших видов продукции
- 02 Производство молочных продуктов
- 03 Производство хлебобулочных и кондитерских изделий
- 04 Производство важнейших видов продукции организациями, не относящимися к субъектам малого предпринимательства, средняя численность работников которых превышает 15 человек
- 05 Производство важнейших видов продукции в натуральном выражении по малым предприятиям (без микропредприятий) и индивидуальным предпринимателям
- 06 Рыболовство и рыбоводство

* Ежемесячные данные оперативной статистики



ПРОИЗВОДСТВО ВАЖНЕЙШИХ ВИДОВ ПИЩЕВОЙ ПРОДУКЦИИ И НАПИТКОВ (по полному кругу)



ЯНВАРЬ-СЕНТЯБРЬ 2023 ГОДА (ТЕМП ПРИРОСТА К ЯНВАРЮ-СЕНТЯБРЮ 2022 ГОДА)



Мясо и субпродукты

6,4 тыс. тонн

-15,7%



Изделия колбасные, включая изделия колбасные для детского питания

1,48 тыс. тонн

+ 6,9%



Мясо и субпродукты пищевые домашней птицы

1,55 тыс. тонн

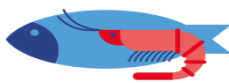
- 20,7 %



Полуфабрикаты мясные, мясосодержащие, охлажденные, замороженные

1,07 тыс. тонн

+ 11,5%



Рыба переработанная и консервированная, ракообразные и моллюски

393,26 тыс. тонн

+1,2%



Консервы рыбные

6,6 млн. усл. банок

+9,7%



Икра и заменители икры

9,84 тыс. тонн

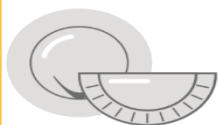
+17,4%



Ракообразные мороженые

4,77 тыс. тонн

- 24,3%



Изделия макаронные, кускус и аналогичные мучные изделия

0,33 тыс. тонн

- 6,9%



Напитки безалкогольные прочие

603,1 тыс. декалитров

+3,6%



Пиво, кроме отходов пивоварения

904,74 тыс. декалитров

+15,2%



Воды минеральные природные упакованные, воды питьевые упакованные, не содержащие сахара, подсластителей, ароматизаторов и других пищевых веществ

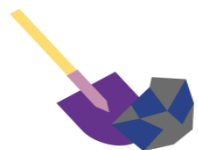
60,0 млн. полулитров

+15,9%



ПРОИЗВОДСТВО ВАЖНЕЙШИХ НЕПРОДОВОЛЬСТВЕННЫХ ВИДОВ ПРОДУКЦИИ (по полному кругу)

ЯНВАРЬ-СЕНТЯБРЬ 2023 ГОДА (ТЕМП ПРИРОСТА К ЯНВАРЮ-СЕНТЯБРЮ 2022 ГОДА)



Уголь каменный и бурый


11,7 млн. тонн

+23,5%



Газ горючий природный
сжиженный и
регазифицированный

-13,1%




Газ природный и попутный

22,57 млрд. м³
 +10,8%



Гранулы, крошка и порошок;
галька, гравий

2,66 млн. м³
 +14,1%



Лесоматериалы
необработанные

134,62 тыс. плотн. м³

+15,1%



Лесоматериалы, продольно
распиленные или
расколотые

38,42 тыс. м³
 +12,0%



Бензин автомобильный

-15,5%



Кислород

222,0 тыс. м³

-15,7%



Бетон, готовый для заливки
(товарный бетон)

349,55 тыс. м³

+21,2%



Мебель

145,0 млн. руб.
 -3,8%



Электроэнергия

3,566 млрд. квт. ч
 +3,6%



Пар и горячая вода

3,692 млн. Гкл
 +3,9%

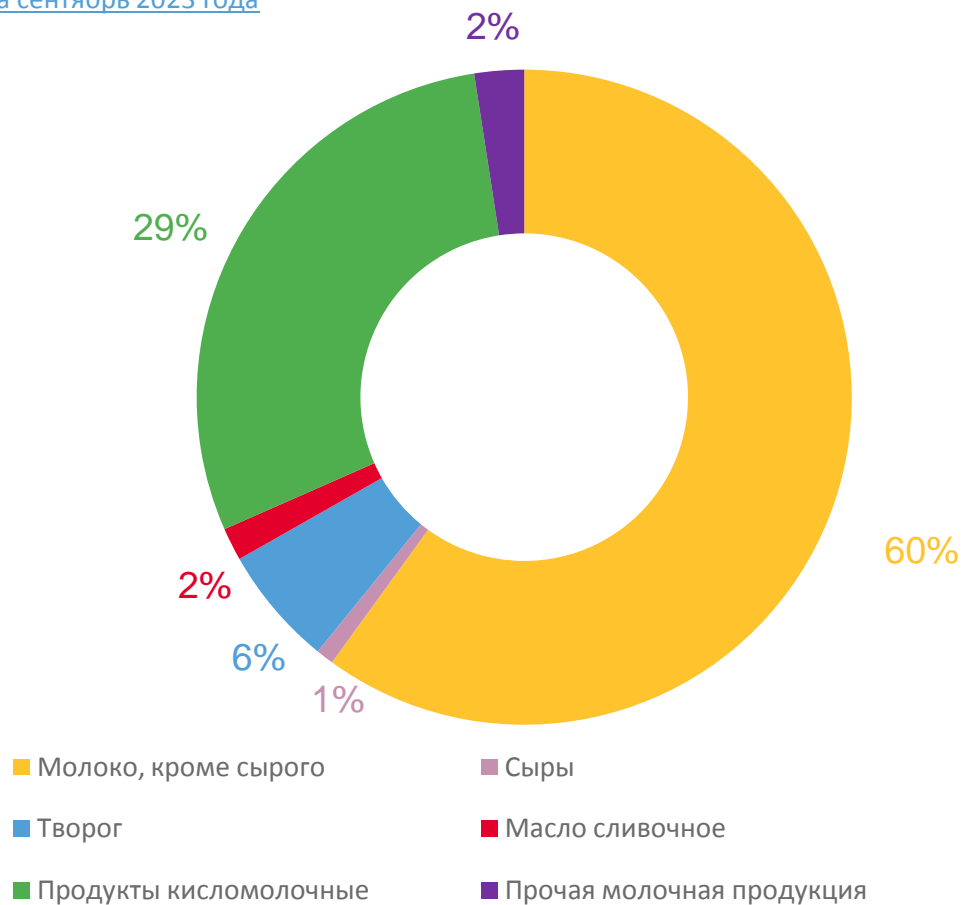




ПРОИЗВОДСТВО МОЛОЧНЫХ ПРОДУКТОВ (по полному кругу)

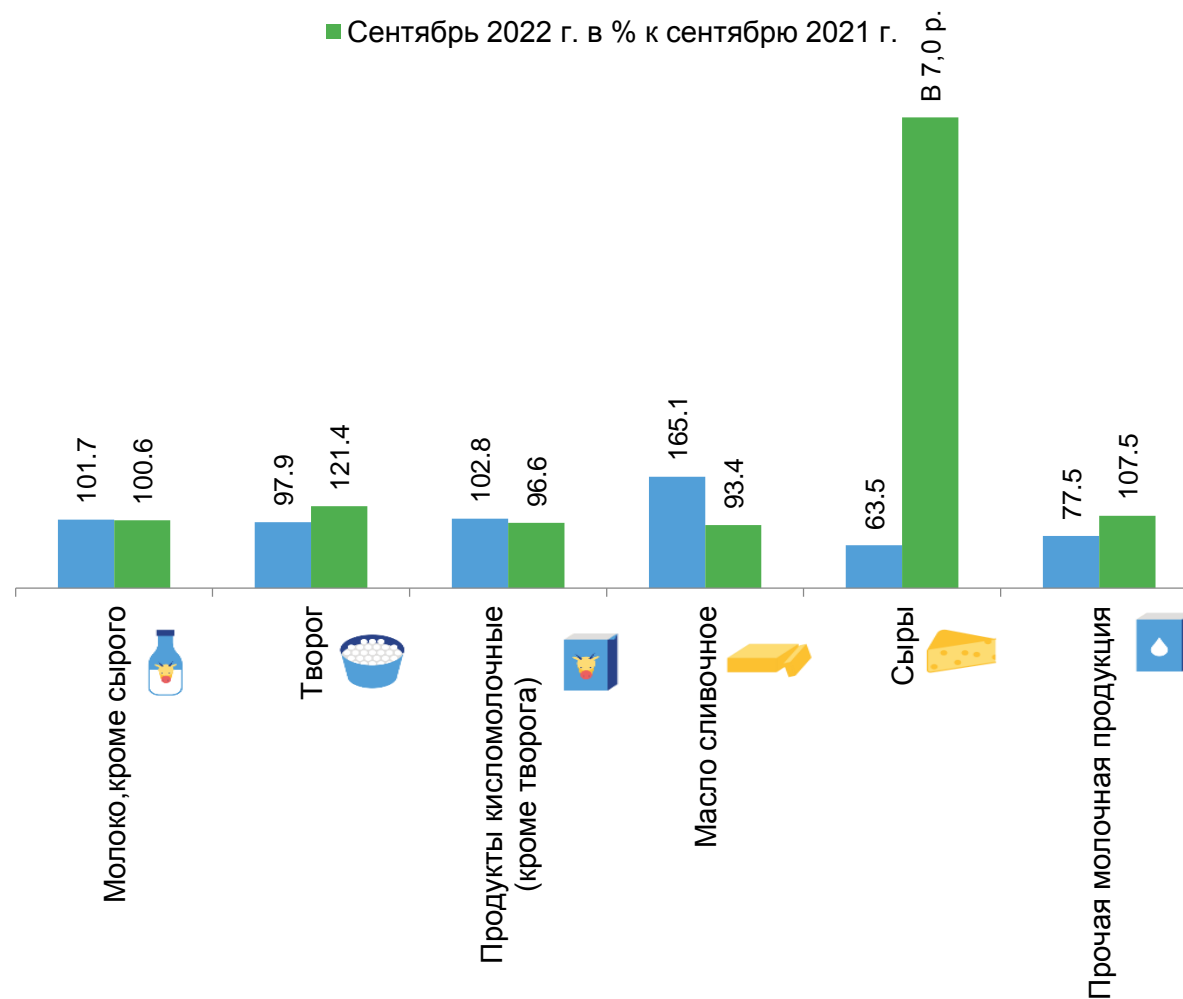
Доля производства основных видов молочной продукции

За сентябрь 2023 года



■ Сентябрь 2023 г. в % к сентябрю 2022 г.

■ Сентябрь 2022 г. в % к сентябрю 2021 г.

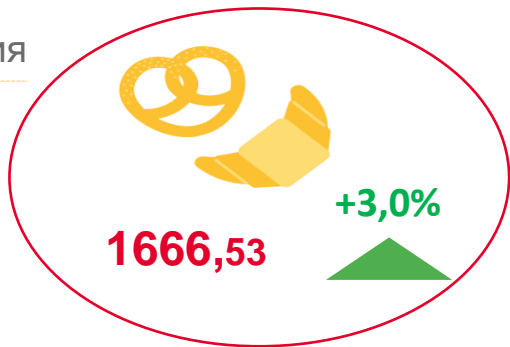




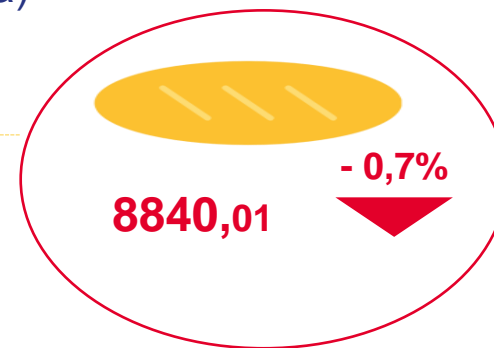
ПРОИЗВОДСТВО ХЛЕБОБУЛОЧНЫХ И КОНДИТЕРСКИХ ИЗДЕЛИЙ (по полному кругу)

Январь-сентябрь 2023 года, тонн (темп прироста к январю-сентябрю 2022 года)

Булочные изделия
недлительного хранения




Хлеб недлительного
хранения

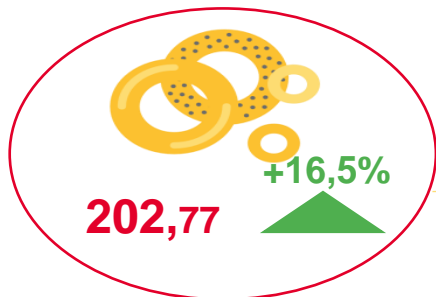


Изделия хлебобулочные
недлительного хранения


Кондитерские изделия



Печенье и пряники имбирные
и аналогичные изделия; печенье
сладкое; вафли и вафельные облатки;
торты и пирожные длительного хранения



Изделия хлебобулочные
длительного хранения,
изделия хлебобулочные
пониженной влажности,
полуфабрикаты хлебобулочные





ПРОИЗВЕДЕНО ВАЖНЕЙШИХ ВИДОВ ПРОДУКЦИИ ОРГАНИЗАЦИЯМИ, НЕ ОТНОСЯЩИМИСЯ К СУБЪЕКТАМ МАЛОГО ПРЕДПРИНИМАТЕЛЬСТВА, СРЕДНЯЯ ЧИСЛЕННОСТЬ РАБОТНИКОВ КОТОРЫХ ПРЕВЫШАЕТ 15 ЧЕЛОВЕК

ЯНВАРЬ-СЕНТЯБРЬ 2023 ГОДА (ТЕМП ПРИРОСТА К ЯНВАРЮ-СЕНТЯБРЮ 2022 ГОДА)



Мясо и субпродукты

5,31 тыс. тонн

-19,1%



Молоко жидкое
обработанное, включая
молоко
для детского питания

8,61 тыс. тонн

+7,9%



Масло сливочное и пасты
масляные

117,66 тонн

+30,1%



Сыр и творог, включая творог
и творожные продукты
для детей раннего возраста

825,75 тонн

+7,0%



Рыба переработанная и
консервированная,
ракообразные и моллюски

345,9 тыс. тонн

+1,4%



Пар и горячая вода

3,386 млн. Гкл

+4,1%



Электроэнергия

3,553 млрд. квт. ч

+3,6%



Консервы рыбные

+46,2%



Изделия хлебобулочные
недлительного хранения

2170,61 тонн

-7,5%



Кондитерские изделия

203,56 тонн

-13,9%



Пиво, кроме отходов
пивоварения

-11,4%



Воды минеральные природные
упакованные, воды питьевые упакованные,
не содержащие сахара, подсластителей,
ароматизаторов и других пищевых веществ

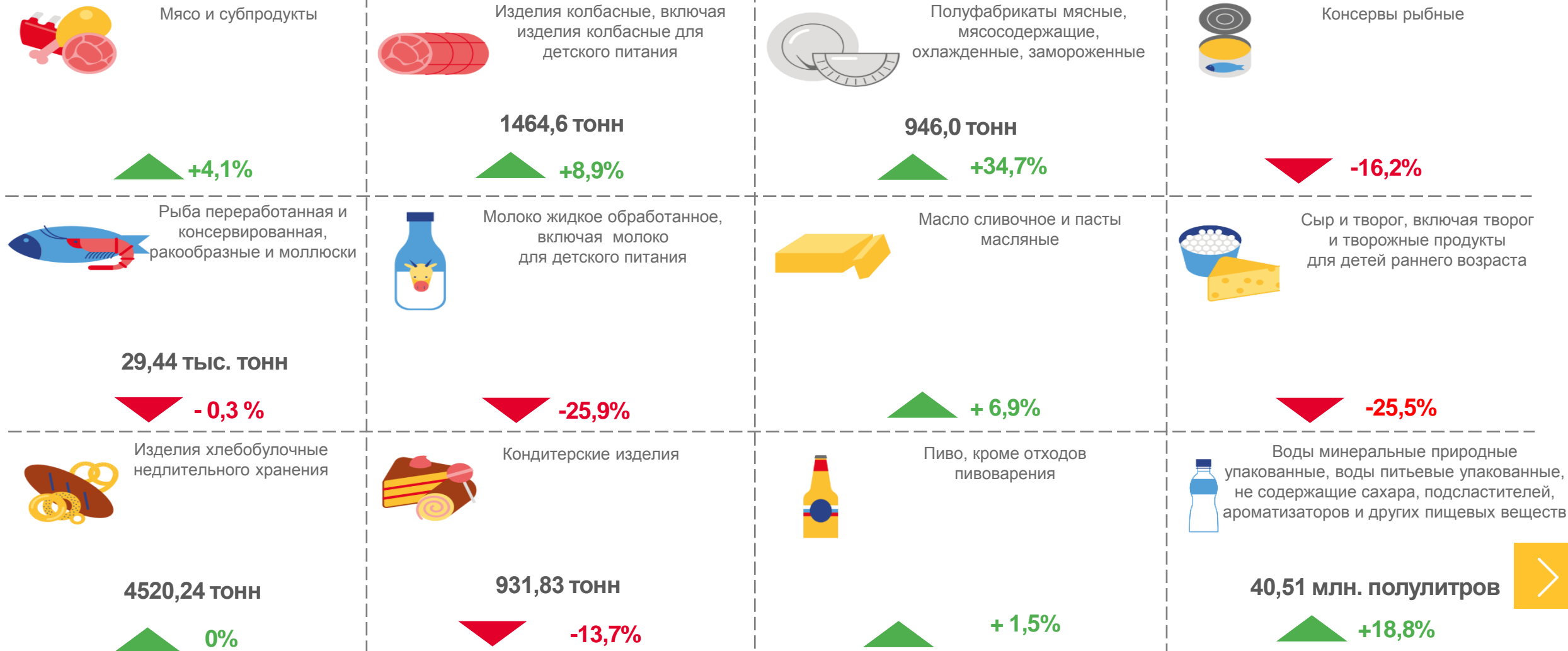
+3,5%





ПРОИЗВОДСТВО ВАЖНЕЙШИХ ВИДОВ ПРОДУКЦИИ В НАТУРАЛЬНОМ ВЫРАЖЕНИИ ПО МАЛЫМ ПРЕДПРИЯТИЯМ (БЕЗ МИКРОПРЕДПРИЯТИЙ) И ИНДИВИДУАЛЬНЫМ ПРЕДПРИНИМАТЕЛЯМ ПО САХАЛИНСКОЙ ОБЛАСТИ

ЯНВАРЬ-СЕНТЯБРЬ 2023 ГОДА (ТЕМП ПРИРОСТА К ЯНВАРЮ-СЕНТЯБРЮ 2022 ГОДА)



ПРОИЗВОДСТВО ВАЖНЕЙШИХ ВИДОВ ПРОДУКЦИИ В НАТУРАЛЬНОМ ВЫРАЖЕНИИ ПО МАЛЫМ ПРЕДПРИЯТИЯМ (БЕЗ МИКРОПРЕДПРИЯТИЙ) И ИНДИВИДУАЛЬНЫМ ПРЕДПРИНИМАТЕЛЯМ ПО САХАЛИНСКОЙ ОБЛАСТИ


ЯНВАРЬ-СЕНТЯБРЬ 2023 ГОДА (ТЕМП ПРИРОСТА К ЯНВАРЮ-СЕНТЯБРЮ 2022 ГОДА)



Гранулы, крошка и порошок;
галька, гравий

1884,5 тыс. м³

 +в 2,1 р.



Пар и горячая вода

 +7,9%



Лесоматериалы, продольно распиленные
или расколотые

9,6 тыс.куб.м

 +94,5%



Лесоматериалы необработанные

32,8 тыс. ПЛОТНЫХ м³

 +в 2,7 р.



Мебель

 -12,2%



Электроэнергия

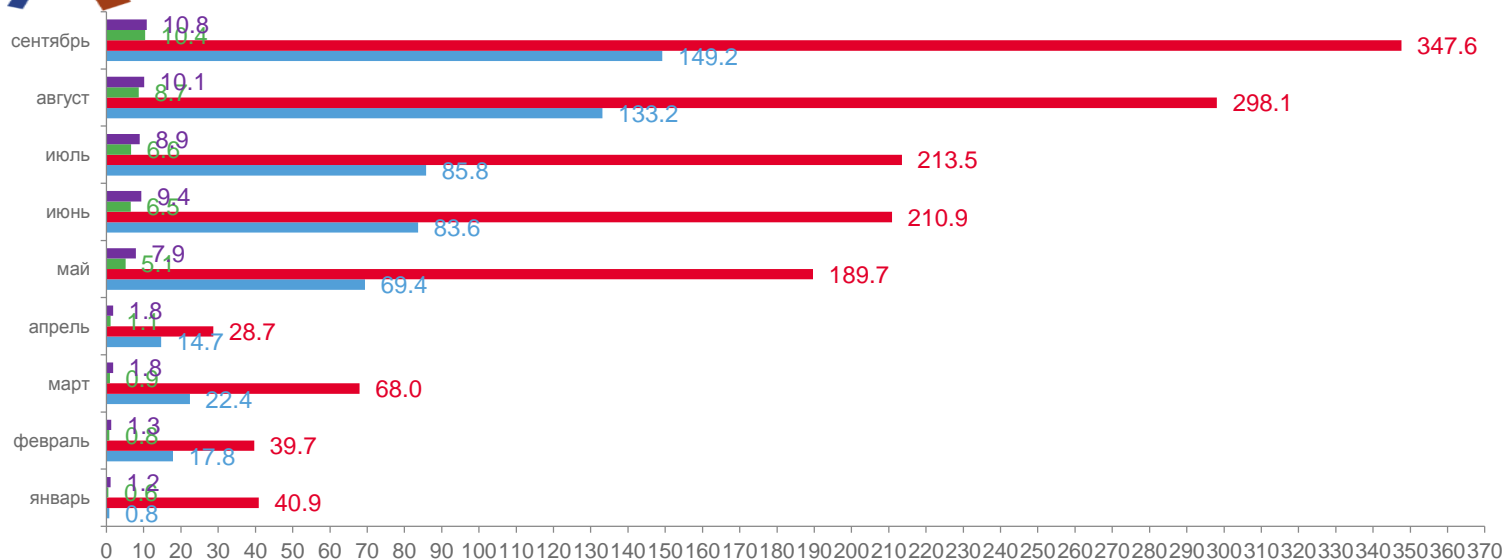
 -4,2%





РЫБОЛОВСТВО И РЫБОВОДСТВО

Январь-сентябрь 2023 года, тыс.тонн



- Моллюски и прочие водные беспозвоночные живые, свежие или охлажденные, не являющиеся продукцией рыбоводства (тыс. тонн)
- Ракообразные немороженые, не являющиеся продукцией рыбоводства (тыс. тонн)
- Рыба морская свежая или охлажденная, не являющаяся продукцией рыбоводства (тыс. тонн)
- Рыба морская живая, не являющаяся продукцией рыбоводства (тыс. тонн)

РЫБОЛОВСТВО И РЫБОВОДСТВО

сентябрь 2023 (темп роста в процентах к сентябрю 2022 года)

